

# CARNE AVIAR

# MARZO

# 2026

## Faena (miles de cabezas)

63.373 180.571 ▼ -2,3 %  
 Mar 2026 Ene-Mar 2026 Var. interanual  
 Ene-Mar 2026 vs 2025

## Producción (miles de tn)

191 537 ▲ -5,9%  
 Mar 2026 Ene-Mar 2026 Var. interanual  
 Ene-Mar 2026 vs 2025

## Consumo Per Cápita – Promedio Móvil (kg/hab/año)

47,16 ▲ 1,7 %  
 Mar 2026 Var. interanual  
 Mar 2026 vs 2025

## Exportaciones (miles de tn)

8,07 33,02 ▼ -21,7 %  
 Mar 2026 Ene-Mar 2026 Var. interanual  
 Ene-Mar 2026 vs 2025

## Exportaciones (miles U\$ FOB)

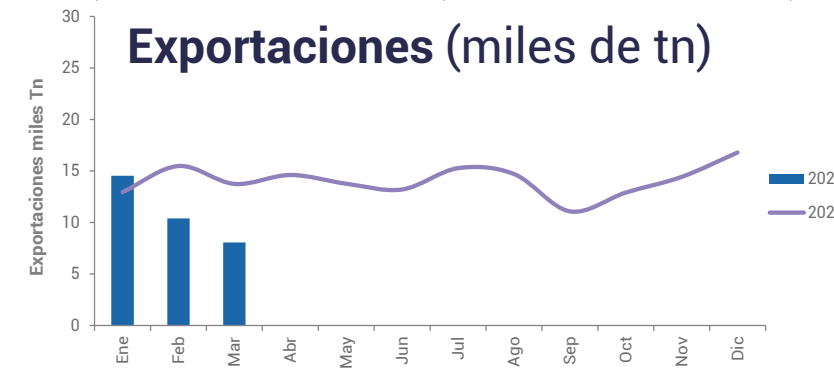
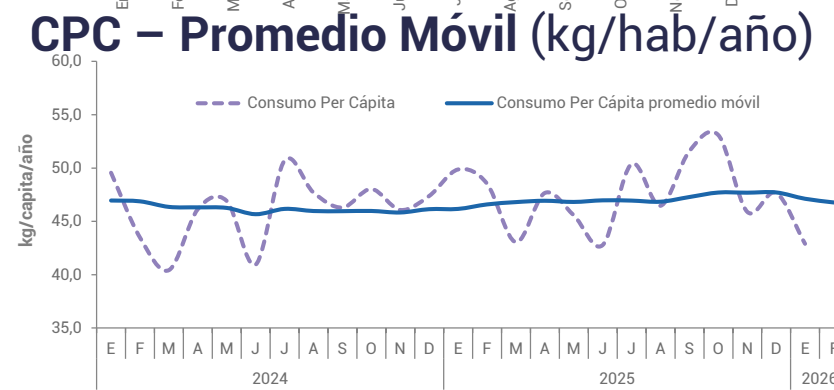
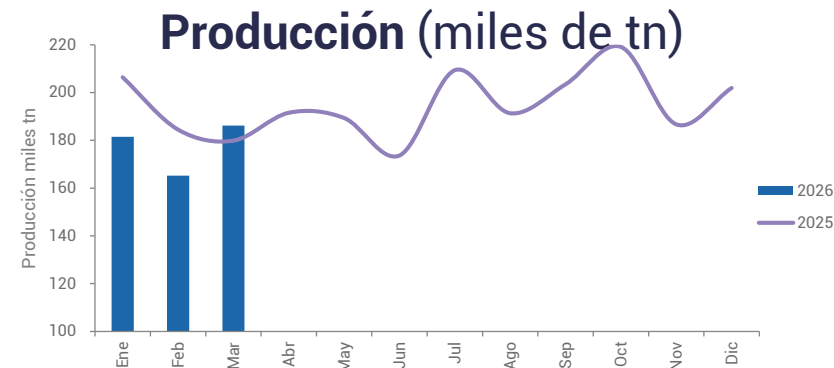
10.065 39.844 ▼ -18,9 %  
 Mar 2026 Ene-Mar 2026 Var. interanual  
 Ene-Mar 2026 vs 2025

## Importaciones (miles de tn)

4,35 7,54 ▼ -48,9 %  
 Mar 2026 Ene-Mar 2026 Var. interanual  
 Ene-Mar 2026 vs 2025

## Importaciones (miles U\$ CIF)

8.471 15.400 ▼ -28,9 %  
 Mar 2026 Ene-Mar 2026 Var. interanual  
 Ene-Mar 2026 vs 2025



Fuente: elaborado en base a datos de SENASA, INDEC, COMEX  
 Datos preliminares